



ORALCLEAN PLUS

ARTIGOS MÉDICOS

PRIMAVERA / VERÃO 2024



e muito mais...

Unidade Dentária VI000 Modelo Design - 5.500 €



Placa de instrumentos do médico:

Módulo c/ Seringa 3F
Módulo c/ Destartarizador Siger
Módulo c/ Micro motor pneumático ArtSpa
Módulo c/ Turbina ArtSpa c/ ger c/ luz
Módulo p/ Turbina s/ luz
Contra-ângulo 1:1 ArtSpa

Placa de instrumentos assistente:

Cânula de aspiração cirúrgica
Cânula de aspiração saliva
Cânulas removíveis para limpeza, tipo Cattani
Seringa 3F

Candeeiro LED e Banco Profissional



Unidade Dentária VI000 Modelo Conforto - 7.400 €



Placa de instrumentos do médico:

Módulo c/ Seringa 3F
Módulo c/ Destartarizador Siger
Módulo c/ Micro motor elétrico Siger c/ luz
Módulo c/ Turbina Siger c/ luz
Módulo p/ Turbina s/ luz
Contra-ângulo 1:1 Siger c/ luz

Placa de instrumentos assistente:

Cânula de aspiração cirúrgica
Cânula de aspiração saliva
Cânulas removíveis para limpeza, tipo Cattani
Seringa 3F
Fotopolimerizador

Candeeiro LED e Banco Profissional

Unidade Dentária Siger V2000

10.850 €



Placa de instrumentos do médico:
Módulo c/ Seringa 3F
Módulo c/ Destartarizador Siger c/ luz
Módulo c/ Micro motor elétrico Tecnomed c/ luz
Módulo c/ Turbina Tecnomed c/ luz
Módulo c/ Jato de bicarbonato
Contra-ângulo 1:1 Siger c/ luz

Placa de instrumentos assistente:
Cânula de aspiração cirúrgica
Cânula de aspiração saliva
Cânulas removíveis p/ limpeza, tipo Cattani
Seringa 3F
Fotopolimerizador

Candeeiro LED
Banco profissional
Banco assistente



Unidade Dentária Siger V5000

14.990 €

Placa de instrumentos do médico:

Módulo c/ Seringa 3F
Módulo c/ Destartarizador Siger c/ luz
Módulo c/ Micro motor elétrico Bien Air c/ luz
Módulo c/ Turbina Bien Air Bora 2 Led
Módulo c/ Jato de bicarbonato
Contra-ângulo 1:1 Bien Air c/ luz

Placa de instrumentos assistente:


Cânula de aspiração cirúrgica
Cânula de aspiração saliva
Cânulas removíveis p/ limpeza, tipo Cattani
Seringa 3F
Fotopolimerizador

Candeeiro LED V5
Banco profissional
Banco assistente



Pack Consultório Completo


Consulte-nos



Raio-x RAY 68W



Autoclave SEA Classe B 18L



Termoseladora Seal 200



Destiladora Drink



Ultrassons clean 01

Sensor de Radiologia Digital



Compressor Werther




Motor Turbo Jet I
c-sep amalgama

Linha de Esterilização

Consulte-nos



Autoclave SEA Classe B 18L



Termoseladora Seal 200



Ultrassons clean 01



Máquina de lubrificar Runyes



Máquina de lavar Runyes

Raio-x portátil Runyes - 1.950€



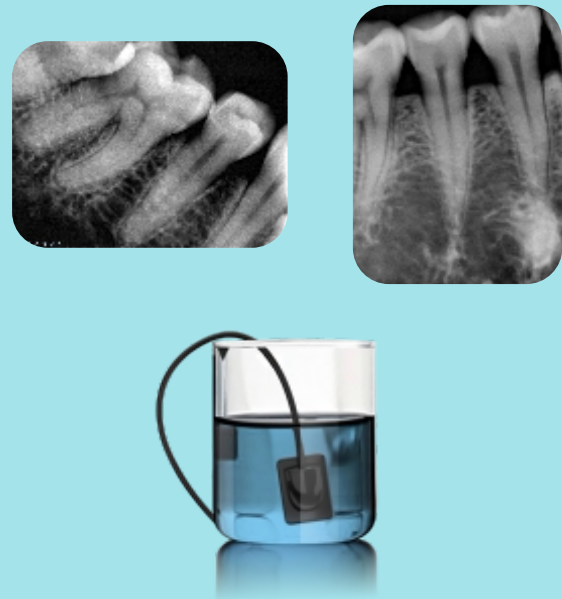
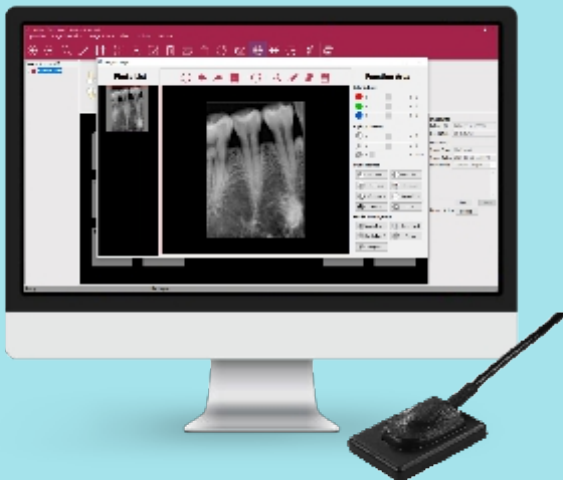
- ✓ Design elegante
- ✓ Alta resolução
- ✓ Tubo Canon
- ✓ Foco: 0.4mm

Raio-x parede Runyes - 1.850€

- ✓ Display Intuitivo
- ✓ Ampola Toshiba
- ✓ 3 Medidas de Alcance



Sensor de Radiologia Digital D5530 - 1.420€



Camara Intraoral Poscam - 950€



Características:

Alta qualidade de imagem
Mobilidade leve e fácil
Autofocus
Conexão USB

Especificações:

Dispositivo de imagem:
Sony 1/4" CCD, 440.000 Pixel
Resolução: 500 Lines
Iluminação: 3.0 Lux
Windows 7 e 8 – 32 e 64 Bits

Point 200 HD Pano

Consulte-nos



Point 200 HD*

Only Panoramic



Dimension



The panoramic image in previous time



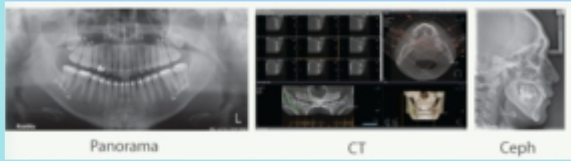
The panoramic image currently

Specifications

	Panorama	CT	Ceph
Point 200 HD	●		
Type	CMOS		
Sensor Type	Smart Sensor(CaF ₂)		
Pixel Size	48 μm		
Total Active Area	5,121 x 360mm		
A/D Convert	12 bit		
Scan Time	17 sec		

Point 800S HD PLUS

Consulte-nos



Panorama

CT

Ceph

Specifications

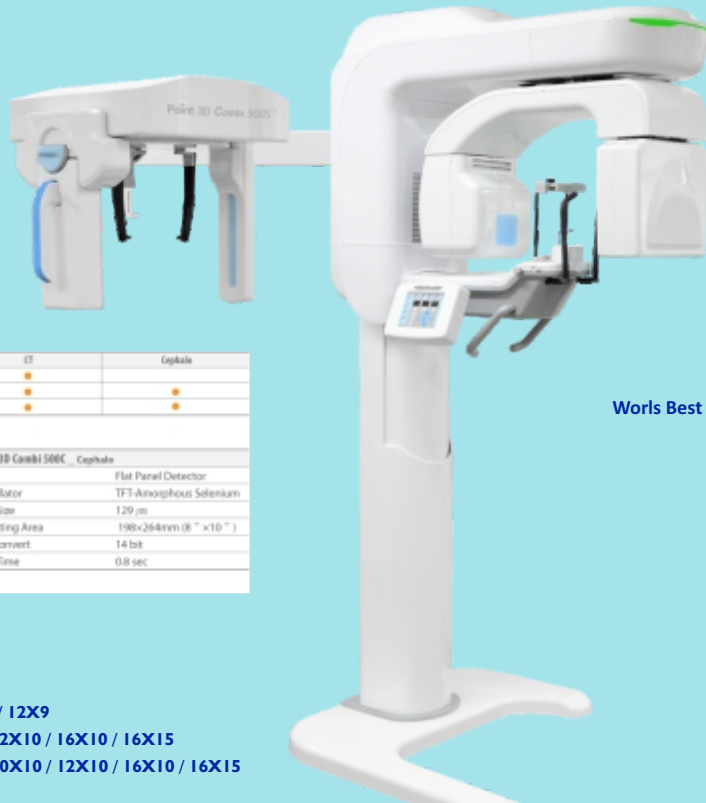
	Panorama	Ceph	CT
Point 800 HD 3D PLUS	●		●
Point 800S HD 3D PLUS	●	●	●
Point 800C HD 3D PLUS	●	●	●

Point 800 HD 3D PLUS, CT		Point 800S HD 3D PLUS, CT & Pano & Ceph	
Type	Amorphous Silicon	Type	CCF
Scintillator	Amorphous Silicon	Scintillator	Super OLED
Pixel Size	127 μm	Pixel Size	48 μm
Total Active Area	FOV (12xR) : 1,024 x 1,024 FOV (10xR) : 1,024 x 840	Total Active Area	Ceph 240 x 4.8 mm PANO 150 x 4.8 mm
A/D Convert	14 bit	A/D Convert	12 bit
FOV	120 x 90 mm, 130 x 90 mm	Scan Time	Panorama Mode : 17 sec Ceph Mode : 10 sec
Reconstruction Time	10 ~ 40 sec		
Voxel Size(Slice Thickness)	0.160 mm(max.)		
Scan Time	Panorama Mode : 17 sec CT Mode : 19 sec		

Point 800C HD 3D PLUS, CT & Pano & Ceph	
Type	Flat Panel Detector
Scintillator	TFT-Amorphous Selenium
Pixel Size	129 μm
Detecting Area	198x264mm (8" x 10")
A/D Convert	14 bit
Scan Time	0.8 sec

Point 3D Combi 500C/S

Consulte-nos



F.O.V 16x15cm



Multi F.O.V

Worls Best Amorphous Silicon Flat Panel Sensor
High Quality 3 - Dimensional Image

Specifications

	Panorama	CT	Ceph
Point 3D Combi 500	●	●	
Point 3D Combi 500C	●	●	●
Point 3D Combi 500S	●	●	●

Point 3D Combi 500		Point 3D Combi 500C Ceph	
Type	Amorphous Silicon	Type	Flat Panel Detector
Scintillator	Amorphous Silicon	Scintillator	TFT-Amorphous Selenium
Pixel Size	127 μm	Pixel Size	129 μm
Total Active Area	Total 13.05 x 13.05cm	Detecting Area	198x264mm (8" x 10")
A/D Convert	14 bit	A/D Convert	14 bit
FOV	120 x 90 mm, 140 x 90 mm	Scan Time	0.8 sec
Reconstruction Time	10 ~ 40 sec		
Voxel Size(Slice Thickness)	0.160 mm(max.)		
Scan Time	Panorama Mode : 17 sec CT Mode : 19 sec		

Point CBCT Combi 500 Pano 10X9 / 12X9

Point CBCT Combi 500S/C Pano+Ceph 10X9 / 12X9

Point CBCT Combi 500 Pano MFOV 10X10 / 12X10 / 16X10 / 16X15

Point CBCT Combi 500S Pano+Ceph MFOV 10X10 / 12X10 / 16X10 / 16X15



Scanner Intraoral 3DS V3 *Consulte-nos*

Cor 3D Verdadeira

A mais recente tecnologia de renderização de imagens foi atualizada, tornando a reprodução de cores mais realista, o que é conveniente para a comunicação dentista-paciente.

Digitalização IA

A IA integrada no software não apenas remove quaisquer artefatos de tecidos moles capturados automaticamente, mas também ignora completamente a língua e as bochechas.



3D

Sistema aberto

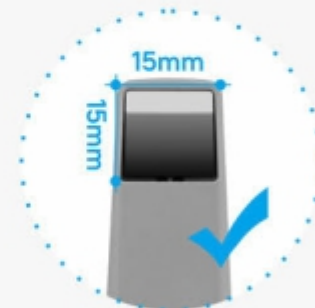


Aa

Sistema multilíngue



Mini ponta



Ponta padrão

LASER SOLASE *Consulte-nos*



Aplicações Clínicas:

• **Cirurgia**

Gengivectomia / Gengivoplastia;
Implantologia;
Operculectomia
Frenectomia / Frenotomia
Hemostasia
Herpes
Úlceras aftosas
Fibroma
Excisão de abcesso

• **Cosmética**

Clareamento Dental
Alongamento da Coroa

• **Periodontologia**

Bolsas Periodontais
Peri-implantite
Gengivite
Troughing
Desbridamento Sulcular

• **Endodontia**

Pulpotomia

• **Bioestimulação**

Alívio temporário da dor

GABINETE CIRÚRGICO *Consulte-nos*



Candeeiro Cirúrgic

Unidade Cirúrgica



Cart



Coluna de Aspiração Portátil



Motor Implantologia SMT Saeyang

2.650 €



Display LCD de fácil visualização
Velocidade: 20 - 40.000
Torque: 5 - 70 Nc
Conversões: 1:1, 20:1 e 32:1
Pedal multifuncional
CA 20:1 LED

Motor Endodontia C-Smart-I PRO

750 €



Motor de Endo com Localizador Apical.
Display LED de fácil leitura e policromático.
Velocidade de rotação com 5 configurações.
Auto reverse.
Torque ajustável: 0,6 – 5,2 Ncm
Velocidade de rotação: 150 – 650 rpm
CA 16:1 (cabeça mini) LED

Motor de Endodontia s/ Fios C-Smart - I Pilot

850 €



Motor de Endo com Localizador Apical
Peça de mão sem fios
Display LCD
Velocidade e torque ajustáveis
Velocidade: 150 a 1.000 rpm
Torque: 0.6 – 3.9 N.cm
CA LED (cabeça mini) autoclavável
Auto reverse

Unidade portátil ECO



Micromotor
Mangueira p/ turbina
Seringa
Cânula de aspiração
Compressor
Depósito água limpa
Depósito p/ líquidos contaminados
Controlo através do pedal

Fotopolimerizador



Intensidade - 1200 / 2600 mW/cm2
4 modos de trabalho:
1 seg / forte / gradualmente forte / intermitente

Jato Bicarbonato



2 holes 4 holes optional



Destartarizador



Conexão direta à mangueira da turbina
Volume de ar: 15 ~ 24 L/min
Pressão: 2 ~ 3,5 kg/cm2



Peças de Mão

Consultar preços

Blen Air
Dental



Tecno Med
ITALIA



SIGER



Turbina

CA 1:1 + PM + Micromotor



KIT c/ irrigação interna
com 1 ou 2 turbinas

SPTA

COMPRESSORES *Consulte-nos*



Werther p/ 1 eq



Werther p/ 2 eq



Werther p/ 3 eq



Eco p/ 1 eq



Eco p/ 2 eq



Siger SP075



Siger SPI50



Siger SS150

Motores de Aspiracao *Consulte-nos*



**Turbo Jet I Cattani
com sep amal**



**Micro Smart Cattani
com sep amal**



Werther Asp 0,85